

一次看懂流程與效益

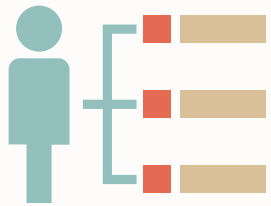
學習歷程檔案面面觀

108課綱即將實施了，為達成「成就每一個孩子—適性揚才、終身學習」願景，將以學習歷程檔案取代現行備審資料，在重質不重量的原則下，豐富個人的學習成果與多元表現。

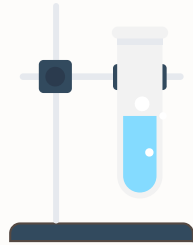
該如何協助學生準備學習歷程檔案呢？

讓我們簡單說清楚！ →

學習歷程檔案的功能



展現個人特色
和適性學習軌跡



補充考試無法
呈現的學習成果



回應新課綱的
校訂課程特色



強化審查資料
可信度

使用時間

申請 / 甄選入學

學測/統測成績

學習歷程檔案
+
校系自辦甄試



第一階段篩選

第二階段甄試

要怎麼達到這些功能呢? →

學習歷程檔案的內容



基本資料

學生身分識別




修課紀錄

修習科目及學業成績



自傳、學習計畫

個人經歷及未來學習
規劃



多元表現

幹部經歷、競賽成果、檢定
證照、志工服務、實作評量
及其他

*由學生登錄每學年至多10項，由學校或校外機構登錄之資料不在此限



課程學習成果

實作作品、書面報告

* 學校在籍學生每學期至多3件
(經任課教師認證)

* 實驗教育學生每學年至多6件



其他資料

大專校院指定審查之其他資料

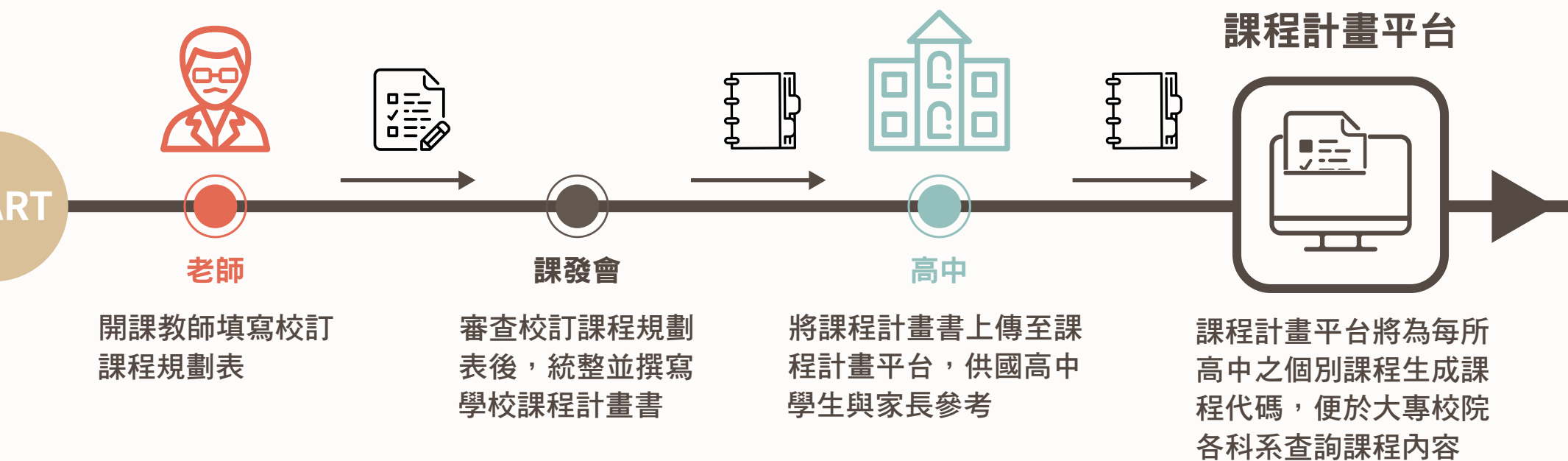
學習歷程檔案的作業系統



STA

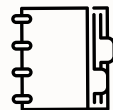


課程計畫平台



課程規劃表：

包含課程大綱等課程資訊，以及對應之大專校院學群/群類



學校課程計畫書：

該學年度各類課程之開課規劃，完成後上傳至課程計畫平台



課程計畫平台



校務行政系統



學習歷程資料庫



校務行政系統 學習歷程紀錄模組



高中

- 1 在「校務行政系統」內加入「學習歷程紀錄模組」
- 2 由課程計畫平台匯入課程名稱與課程代碼至校務行政系統



學生

每學期登錄課程學習成果、多元表現、其他資料*



老師

每學期登錄修課成績，認證學生課程學習成果

校務行政系統



* 課程學習成果：學校在籍學生每學期至多3件(經任課教師認證)，實驗教育學生每學年至多6件
多元表現：由學生每學年至多登錄10項，由學校、校外機構登錄之資料不在此限



課程計畫平台



校務行政系統



學習歷程資料庫

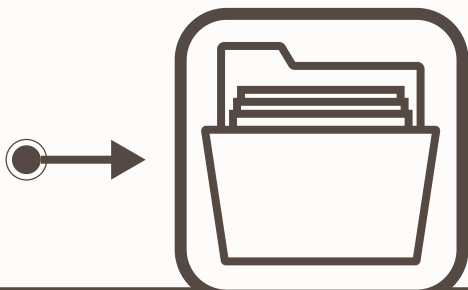


學習歷程資料庫

登錄校外多元表現資料



校外機構



學習歷程資料庫

資料庫每學期彙整各校學生學習歷程檔案



學生

學生申請/甄選大專校院（高三下）

1. 上傳自傳、學習計畫
2. 依照申請的各校科系要求，學生勾選匯出資料



甄選會

甄選會將學習歷程資料給大專校院各科系



大專校院各科系

推動各大專校院招生專業化審查，協助各校科系教授瞭解學習歷程檔案的審核方式



課程計畫平台

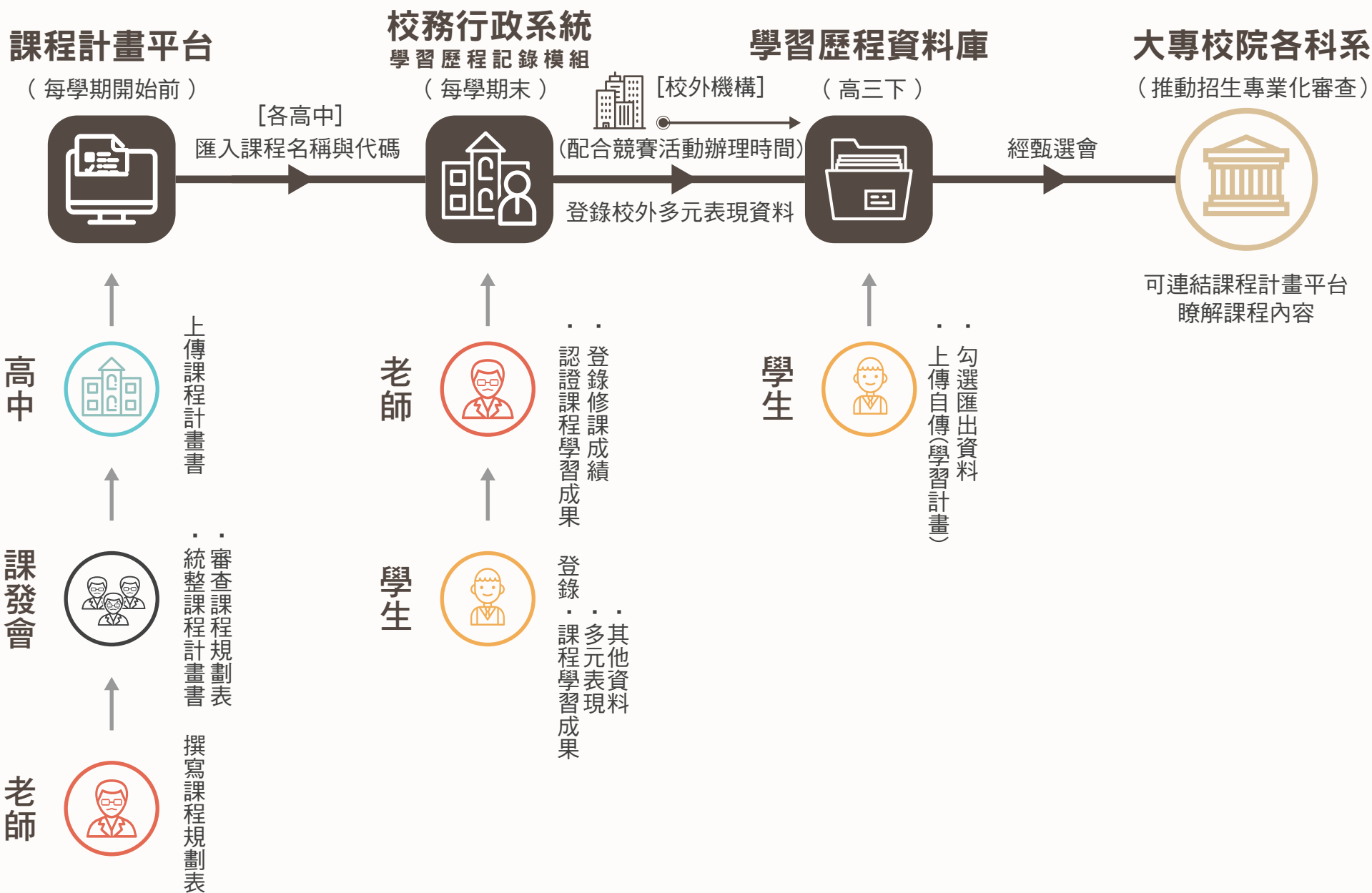


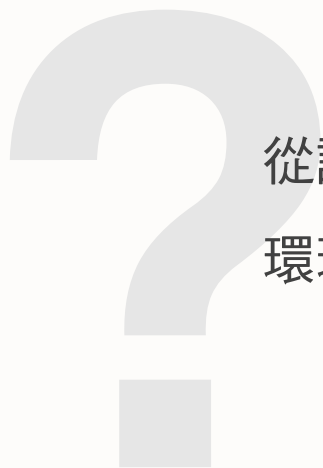
校務行政系統



學習歷程資料庫

學習歷程檔案的作業流程





從課程計畫平台到學習歷程資料庫，過程
環環相扣；為確保過程順利進行，在各環
節有什麼地方需注意呢？

如果你是



老師



學生



高中



大專校院

會遇到什麼狀況呢？ →

對於老師來說...

撰寫課程計畫

1 吸引學生適性選擇

教師所撰寫的課程規劃表讓學生瞭解課程內涵，吸引學生適性選擇。

2 與大專校院建立信任關係

大專校院可透過系統查閱課程大綱，協助各科系理解高中課程內容。

認證學習歷程


1 深化課程實踐

透過課程學習成果展現考試成績以外的學習表現，避免「考試不考、學生就不學」的現象，師生皆投入課程，深化學習。

2 落實多元評量

教師可以透過課程設計，協助學生產出課程學習成果，避免評量受限於紙筆測驗，真正落實多元評量的理想。

* 老師僅需認證學生課程學習成果是否為課程中所產出，無須評論優缺點



對於學生來說...

了解課程計畫

1 適性選校

國中畢業生可將高中開設的課程特色列入選校參考。

2 適性探索

利用選修課程的機會適性探索不同領域，參考課程地圖規劃未來方向。

累積學習歷程

1 一步一腳印

以課堂作業累積學習成果，展現自己的學習足跡。

2 聚焦未來

上傳資料份數有上限，相關成果需呼應自身志趣與目標科系選才標準。

3 簡化格式

僅需依照大專校院要求項目勾選資料並匯出，毋須費心美編。

4 節省製作時間

在學期間逐年上傳資料，降低高三下申請/甄選入學時的準備負擔。



對於高中來說...

整合課程計畫

1 校校有特色

各高中發展校訂課程特色，串聯公共關係與社區資源，建立學校願景並勾勒學生圖像，吸引學生適性就讀。

2 減輕行政負擔

課程名稱及代碼由課程計畫平台匯入校務行政系統，避免行政人員重複建置。

3 課程資訊透明

各校課程計畫書上傳至課程計畫平台整合，學校課程資訊可供大眾參考。

紀錄學習歷程

1 課程特色受重視

校訂課程列入升學參採，學校用心發展的多元課程更受重視。

2 幫助學生探索未來

協助學生持續累積各種學習紀錄，落實學生生涯輔導工作。



對於大專校院來說...

參考課程計畫

1 追溯高中課程學習

系統可以自動連結學生修課紀錄中的課程大綱，便於瞭解高中課程內容。

2 校校是明星

瞭解各高中開設的校訂課程，逐漸建立高中的品牌認知。

審閱學習歷程

1 資料整合並優化審查品質

以清晰一致的資料架構檢閱學習歷程，減輕評閱負擔優化審查品質。

2 真實瞭解學生學習

學期結束即上傳，經由教師認證，學習歷程能真實反映課程學習成果，強化資料公信力。

3 有助全方位審查

補充考試無法呈現的學習面向。

Q & A

更多詳細資料請見：

學習歷程檔案作業要點

➔ <https://goo.gl/876w5b>



Q1

學習歷程檔案從何時開始實施？
申請／甄選入學的高中生要注意什麼？

A:

學習歷程檔案與108課綱同步實施，也就是2019年9月入學的高一新生開始適用。自實施後，學生可得知各校科系招生選才方向，並預作準備。

注意各校科系公告之招生條件

根據興趣及相關校系招生條件選修課程，並於學期結束時上傳課程學習成果

高三下個人申請/甄選時，依申請的各校科系招生條件，勾選匯出項目

Q2

學習歷程檔案與現行的備審資料有何不同？

A:

	現行備審資料	學習歷程檔案	
1. 內容	各校科系自訂繳交類別 項目不統一	統一分類 上傳項目 並新增教師認證機制	● 提升審查資料 公信力
2. 繳交時間	高三下申請/甄選入學 的第二階段	課程學習成果(各學期/年) 其他項目(規定時間)	● 避免急就章造 成學習干擾
3. 格式	學生自行排版 與統整資料	上傳後由資料庫系統彙整	● 真實反映學習狀況
4. 項目數量限制	無	限制參採數目	● 重質不重量， 避免社經落差 造成的影響
5. 大學專業化審查	無	逐步建置	● 審查更加專業化

學習歷程檔案統一制定項目格式，且納入修課紀錄與課程學習成果，除了能展現學生的個人特色，也能呈現考試看不到的成果，透過每學期/年上傳資料，能引導學生逐步探索學習的方向。